

Fehlende Lehrer-Ident-Nr. in Schild

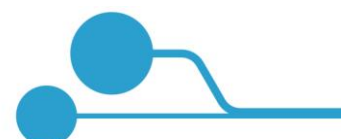
Für einen Import von Benutzerdatensätzen von Lehrkräften aus einer Schild-Datei (.xml) zu LOGINEO NRW sind die Lehrer-Ident-Nr. der einzelnen Nutzerinnen und Nutzer erforderlich. Zusammengesetzt sind diese aus einem ersten Teil (Geburtsdatum plus Kennzeichnung Geschlecht) und einem zweiten Teil (einer laufenden dreistelligen Nummer mit anschließender einstelliger Prüfziffer), der bei der Aufnahme der Lehrkraft in die Personalverwaltungssysteme des Landes automatisch generiert wird – ganz unabhängig davon, welchen Status („Beamte*r“, „Angestellte*r“) jemand hat oder ob jemand Vertretungslehrkraft, Quereinsteiger*in oder Lehramtsanwärter*in ist.

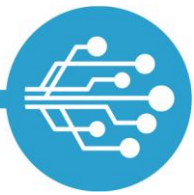
Jede Lehrkraft erhält diese Lehrer-Ident-Nr. mit dem LID-Bogen. Diese ist eindeutig und bleibt während der gesamten Berufslaufbahn einer Lehrkraft unverändert. **Sie darf nicht verändert werden!**

Lehrer-Ident-Nr.:

1. Teil = Geburtsdatum + Kennzeichnung Geschlecht
2. Teil = automatische Generierung bei Einstellung

Abbildung 1: Die Lehrer-Ident-Nr. in Schild



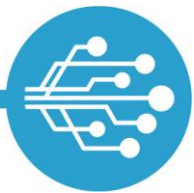


Schule Online – Lernen in der Digitalen Welt

Sollte Administratorinnen oder Administratoren diese Lehrer-Ident-Nr. einzelner Kolleginnen und Kollegen nicht vorliegen, **empfehlen wir, diese Lehrer-Ident-Nr. zu recherchieren und die betroffenen Kolleginnen und Kollegen erst bei Vorliegen dieser zu LOGINEO NRW zu importieren.**

Wege, um an die (fehlenden Teile) einer Lehrer-Ident-Nr. einzelner Lehrkräfte zu gelangen:


1. **In den Vorgabedaten zur Statistik** sind die Lehrer-Ident-Nr. enthalten. Man kann sie sich als Schule herunterladen.
2. In regelmäßigen Abständen gibt es eine Information zu den **SchIPS-Auszügen** (SchIPS ist das zentrale **Schul**informations- und **Planung**ssystem für die Schulaufsicht in NRW): Diese Standardschulmitteilung erhalten Schulleitungen dreimal im Schuljahr. Die darin enthaltene Personalliste beinhaltet alle Lehrkräfte, die zu dem entsprechenden Zeitpunkt der Schule zugeordnet sind – inkl. der jeweiligen Ident-Nr. Darüber hinaus haben Schulleitungen die Möglichkeit, eine aktuelle Personalliste anzufordern. Dazu ist eine Anmeldung im kennwortgeschützten Bereich des Bildungsportals oder direkt unter <http://www.schips.schule.nrw.de> erforderlich: *Downloadseite der Schulmitteilungen → Mitteilung anfordern → Auswahl der entsprechenden Mitteilung (i. d. R.: „Modul Personalplanung: Vorgang Kleine Personalliste (nur Identnummer und Name)“ → Anforderung abschicken).*
3. Sollte die betroffene Lehrkraft noch nicht in den SchIPS-Listen vorhanden sein, weil die Daten noch nicht eingegeben worden sind, kann man sich **an die entsprechende zuweisende Behörde** (Schulamt, Bezirksregierung) **wenden**, die Zugriff auf diese Daten hat.
4. Die Lehrer-Ident-Nr. von Lehramtsanwärterinnen und Lehramtsanwärttern können ggf. alternativ auch über die jeweiligen ZfsL in Erfahrung gebracht werden.

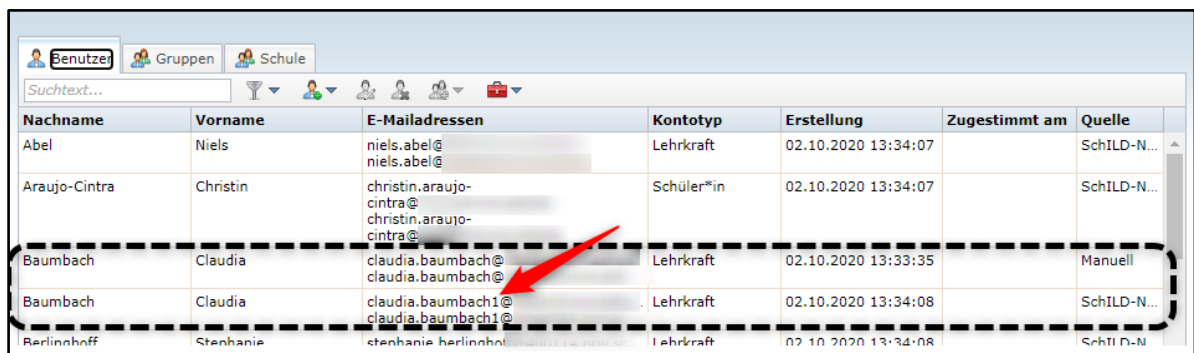


Schule Online – Lernen in der Digitalen Welt

Wir raten davon ab, bei fehlender Lehrer-Ident-Nr.

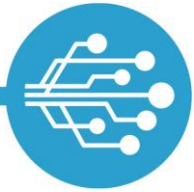
- einzelne Lehrkräfte über einen CSV-Import in LOGINEO NRW anzulegen,
- einzelne Lehrkräfte manuell in LOGINEO NRW anzulegen oder
- eine andere Lehrer-Ident-Nr. als die offizielle einzutragen.

 LOGINEO NRW nutzt bei einem **Schild-Import die Lehrer-Ident-Nr. als Quell-Id**. Lehrkräfte werden bei einem Aktualisierungsimport immer über diese Lehrer-Ident-Nr. abgeglichen. **Eine veränderte Lehrer-Ident-Nr. würde von LOGINEO NRW deshalb als neue Lehrkraft interpretiert werden und es würde ein neues Benutzerkonto erstellt werden.**



Nachname	Vorname	E-Mailadressen	Kontotyp	Erstellung	Zugestimmt am	Quelle
Abel	Niels	niels.abel@ niels.abel@	Lehrkraft	02.10.2020 13:34:07		SchILD-N...
Araujo-Cintra	Christin	christin.araujo- cintra@ christin.araujo- cintra@	Schüler*in	02.10.2020 13:34:07		SchILD-N...
Baumbach	Claudia	claudia.baumbach@ claudia.baumbach@	Lehrkraft	02.10.2020 13:33:35		Manuell
Baumbach	Claudia	claudia.baumbach1@ claudia.baumbach1@	Lehrkraft	02.10.2020 13:34:08		SchILD-N...
Berlinhoff	Stenhanie	stenhanie.berlinhoff@	Lehrkraft	02.10.2020 13:34:08		SchILD-N...

Abbildung 2: Zusätzlich angelegte Lehrkraft mit "hochgezählter" E-Mail-Adresse



Schule Online – Lernen in der Digitalen Welt

- Es empfiehlt sich daher, solange auf den Import einzelner Benutzerkonten ohne Lehrer-Ident-Nr. zu verzichten, bis die jeweilige Lehrer-Id-Nr. ermittelt und in Schild nachgetragen werden konnte. Bis dahin können betroffene Kolleginnen und Kollegen für den Export aus Schild ignoriert werden. Dazu muss lediglich der Haken bei „Bei Export berücksichtigen“ in Schild entfernt werden.

The screenshot shows the 'Lehrkräfte bearbeiten' (Edit Teachers) window in the LOGINEO NRW system. The window is titled 'Mike Bauschen, Klassenlehrer/Tutor: Scheen'. On the left, there is a list of teachers with checkboxes for 'Neuaufnahme', 'Warteliste', 'Aktiv', 'Beurlaubt', 'Abgänger', 'Abschluss', and 'Extern'. The teacher 'Asendorf, David' is selected. The main form displays his details, including 'Internes Kürzel' (ASEN), 'LID-Kürzel' (ASEN), 'Nachname' (Asendorf), 'Vorname' (David), 'Anrede' (Herr), 'Amtsbez.' (Soz.Päd.), 'Akad. Grad', and 'Art' (Lehrkraft). A red box highlights the checkbox 'Bei Export berücksichtigen' (Consider for export), which is currently checked. A red arrow points to this checkbox. The form also includes fields for 'Geschlecht' (männlich), 'Geburtsdatum' (16.07.1977), 'Staatsangehörigkeit' (Deutschland), 'PLZ' (32278), 'Ort' (Kirchlengern), 'Straße' (Bukesweg 392), 'Tel. (Festnetz)' (01234-966861), 'Tel. (Mobil)' (0197-599457), 'E-Mail privat' (D.Asendorf@mail.de), and 'E-Mail dienstlich'. The status is 'Aktiv'.

Abbildung 3: Checkbox, um Lehrkräfte (aufgrund einer fehlenden Lehrer-Ident-Nr.)
beim Export für LOGINEO NRW zunächst zu ignorieren